


# Point&Figure-Investor

USA

Spezialreport: Der Broker meiner Wahl



Seit Februar zusätzlich zu Kursgewinnen 308,98 oder 722,68 Euro gespart

Lieber Investor,

in meinen Gesprächen mit Anlegern stelle ich immer wieder fest: Die Vorteile eines guten und vor allem preiswerten Brokers werden regelmäßig unterschätzt. Investieren in Aktien ist jedoch wie das Führen eines profitablen Geschäfts: A und O ist das Geringhalten Ihrer Kosten. Machen Sie doch einfach einmal folgenden Test: Addieren Sie die Transaktionskosten Ihrer letzten 10 Orders. Wenn das Ergebnis 140 Euro übersteigt, dann zahlen Sie mehr, als eigentlich notwendig!

Die Banken und Broker in Deutschland bemühen sich seit Jahren, Ihnen weiszumachen, dass die Abwicklung von Kauf- und Verkaufsaufträgen an einer US-Börse ein Vielfaches von dem kosten müsse, was Sie an einem deutschen Börsenplatz zahlen. Das ist UNSINN! Ich werde Ihnen in diesem Spezialreport zeigen, dass mit dem richtigen Broker das Ordern einer US-Aktie direkt an der Wall Street sogar preiswerter ist, als wenn Sie eine deutsche Aktie an einem deutschen Handelsplatz ordern!

Seit dem Start des Point&Figure-Investor USA wurden bis dato 6 Kauf- und 1 Verkaufsempfehlung ausgesprochen. Allein bei diesen 7 Aufträgen konnten Sie mit einem günstigen Broker bereits 308,98 Euro und bis zu 722,68 Euro an Transaktionskosten sparen (bei einer Positionsgröße von 10.000 Euro)! Anders ausgedrückt: Mit dem richtigen Broker an Ihrer Seite hätten Sie für die 7 Orders insgesamt lediglich 26,32 Euro an Kosten aufgewendet.

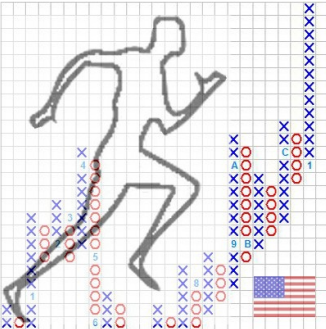
Ich denke, das sind bare Gründe, das Thema Broker sehr ernst zu nehmen!

Ihr

Jörg Mahnert

**Jörg Mahnert**  
Chefredakteur  
Point&Figure-Investor  
USA

Inhalt	Seite
<b>Mit Abstand günstigster Broker in Deutschland</b>	<b>2</b>
<b>So viel kostet Sie eine Order bei LYNX</b>	<b>3</b>
<b>Oft verdrängtes Thema: Die Abgeltungssteuer</b>	<b>4</b>
<b>Die Handelsplattform</b>	<b>5</b>
<b>Infomaterial und Depoteröffnung / Kostenloser Service: Webinare</b>	<b>6</b>
<b>Ausgewählte Fakten zu LYNX Broker</b>	<b>7</b>
<b>Service-Seite</b>	<b>8</b>



# Point&Figure-Investor

USA

Spezialreport: Der Broker meiner Wahl

## Der Broker meiner Wahl: LYNX Broker

Im Vergleich ist LYNX Broker mit Abstand der kostengünstigste Anbieter

### TARIFE

Preis- und Leistungsverzeichnis von LYNX Broker

Hier finden Sie alle Informationen zu unseren Tarifen. Der nachfolgende Tarifvergleich zeigt Ihnen unsere Tarife im Vergleich mit dem Wettbewerb.

	LYNX	COMDIRECT	DAB	CORTAL CONSORS	FLATEX	S BROKER
MAN à € 2.500	€ 5,80	€ 12,65	€ 12,70	€ 12,15	€ 7,03	€ 12,15
VW à € 4.000	€ 5,80	€ 16,40	€ 16,45	€ 15,90	€ 7,05	€ 15,90
K+S à € 5.000	€ 7,-	€ 18,90	€ 18,95	€ 18,40	€ 7,06	€ 18,40
1 Call DAX	€ 2,-	€ 19,-	€ 16,50	€ 19,50	nicht mögl.	nicht mögl.
10 Call DAX	€ 20,-	€ 45,-	€ 34,50	€ 62,25	nicht mögl.	nicht mögl.
1 Futures DAX	€ 2,-	nicht mögl.	€ 17,50	€ 6,-	nicht mögl.	nicht mögl.
5 Futures DAX	€ 10,-	nicht mögl.	€ 29,50	€ 30,-	nicht mögl.	nicht mögl.
IBM à \$ 5.000	\$ 5,-	€ 32,52	€ 29,57	€ 29,57	€ 19,90	€ 27,52
1 Call Dell (USA)	\$ 3,50	nicht mögl.	nicht mögl.	nicht mögl.	nicht mögl.	nicht mögl.
1 Futures Öl	\$ 4,-	nicht mögl.	nicht mögl.	nicht mögl.	nicht mögl.	nicht mögl.
Kosten tel. Order	Keine	€ 9,90	10,00	€ 14,95	€ 10,00	€ 9,95

Alle Angaben ohne Gewähr (Stand 12.06.2013), Preise beziehen Börsengebühren (Xetra) ein, und wurden den Preisverzeichnissen der Anbieter entnommen. DAB Bank (Optionen mind. 14,5 € + 2 € pro Option, Futures mind. 14,5 € + 3 € pro Future); Cortal Consors (Optionen: Optionsprämie + 0,5 % [mind. 7,25 €] + 12,25 €) Annahme: Optionsprämie=1.000 €; Umrechnungkurs EUR.USD 1,3000

### LYNX: Mit Abstand günstigster Broker in Deutschland

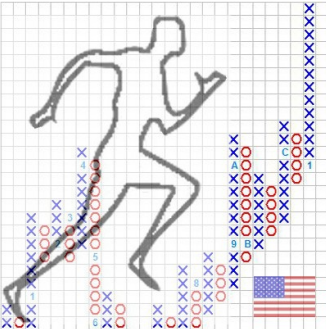
Den nebenstehenden Vergleich bildet LYNX Broker auf seiner Internetseite ab.

Auf einen Blick können Sie erkennen, dass LYNX in fast allen Segmenten die günstigsten Ordertarife anbietet.

Deutsche Anleger scheuen sich insbesondere vor Käufen und Verkäufen direkt an einer Auslandsbörse, wie beispielsweise New York (NYSE) oder der Technologiebörse Nasdaq. Kein Wunder, wenn Sie einmal vergleichen (roter Kasten) wie viel Ihnen deutsche Banken und Broker dafür in Rechnung stellen.

Tatsache ist jedoch, dass Sie mit einem Broker wie LYNX eine Order an einer US-Börse noch weniger kostet, als der Kauf einer deutschen Aktie wie beispielsweise VW. Denn 5,00 USD entsprechen bei einem Wechselkurs von 1,3300 umgerechnet Kosten von 3,76 Euro.

Somit sparen Sie mit LYNX Broker bei einer US-Order im Volumen von 10.000 Euro exakt 44,14 Euro gegenüber beispielsweise der comdirect. Selbst der zweit-preiswerteste Broker (flatex) ist bei einer solchen US-Order noch immer 16,14 Euro (+429%) teurer als LYNX Broker!



# Point&Figure-Investor

USA

Spezialreport: Der Broker meiner Wahl

## Der Broker meiner Wahl: LYNX Broker

Das sind Ihre Order-Kosten bei LYNX Broker

TARIFÜBERSICHT					
	DE	US	CA	CH	AT
<b>AKTIEN/ ETFS</b>	0,14% Transaktionswert (max. €99,90)	USD 0,01 pro Aktie	CAD 0,02 pro Aktie	0,15% des Transaktionswertes	0,14% des Transaktionswertes
<b>MINIMUM</b>	EUR 5,80	USD 5,00	CAD 5,00	CHF 15,00	EUR 5,80
<b>BEISPIEL</b>	80 Aktien Kurs EUR 50 EUR 5,80	100 Aktien Apple USD 5,00	400 Aktien Barrick Gold CAD 8,00	100 Aktien Kurs CHF 12 CHF 15,00	100 Aktien Kurs EUR 40 EUR 5,80
<b>OPTIONEN</b>	EUR 2,00	USD 3,50	CAD 3,50	CHF 4,00	-
<b>FUTURES</b>	EUR 2,00	USD 4,00	CAD 4,00	CHF 4,00	-

### So viel kostet Sie eine Order bei LYNX

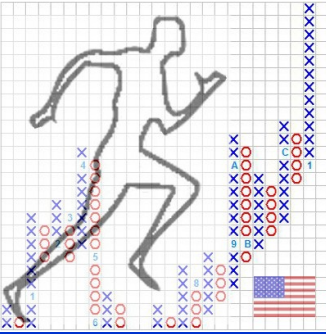
Der nebenstehenden Übersicht können Sie die wichtigsten Tarife für Ihre Orders entnehmen.

So zahlen Sie für die **Order einer deutschen Aktie** 0,14% vom Transaktionswert (TAW). Beispiel: Der Kauf von 100 Allianz SE zum Kurs von 112,25 Euro entspricht einem TAW von 11.225 Euro: Dafür wird eine Provision von 15,72 Euro erhoben. Für die gleiche Order zahlen Sie bei der comdirect 4,90 Euro Grundentgelt + 0,25% des TAW (=28,06 Euro) + Xetra-Gebühr von 0,0015% des TAW, mind. 1,50 Euro (=1,50 Euro), also insgesamt 34,46 Euro und damit satte +119% mehr.

### Ersparnis dt. Order mit Lynx: 18,74 Euro!

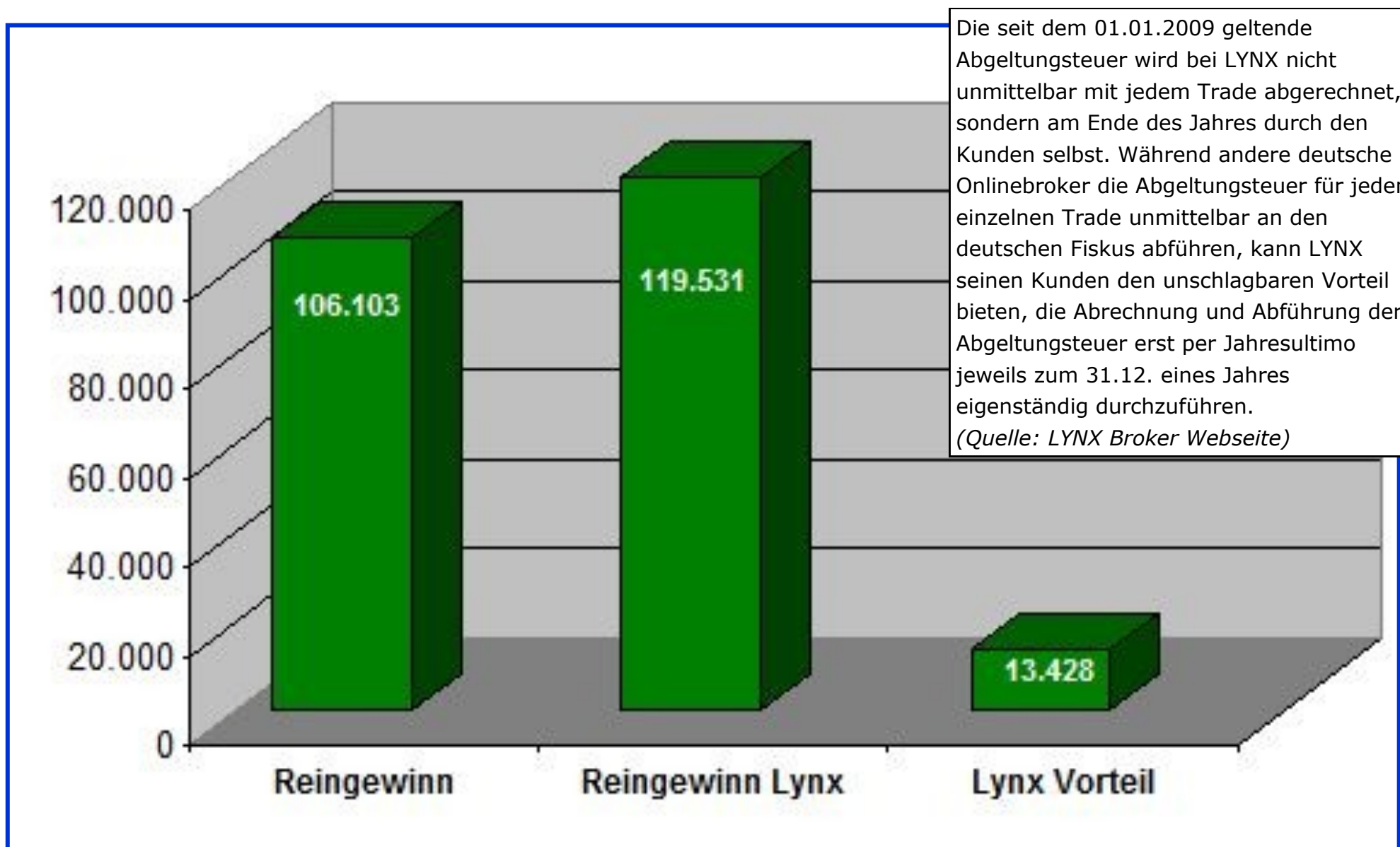
Eine **US-Order** ist mit 0,01 USD je Aktie (mind. 5 USD) noch preiswerter. Beispiel: Der Kauf von 250 Monster Beverage zum Kurs von 56,10 USD entspricht einem TAW von 14.025 USD bzw. ca. 10.545 Euro: Dafür wird eine Mindestprovision von 5 USD, also ca. 3,76 Euro erhoben. Für die gleiche Order zahlen Sie bei der comdirect 7,90 Euro Grundentgelt + 0,25% des TAW (=26,36 Euro) + 15 Euro Zuschlag für US-Order, also insgesamt 49,26 Euro bezahlen.

### Ersparnis US-Order mit Lynx: 45,50 Euro!



## Der Broker meiner Wahl: LYNX Broker

Schon mal über Abgeltungssteuer nachgedacht? Sparen Sie auch hier mit LYNX Broker

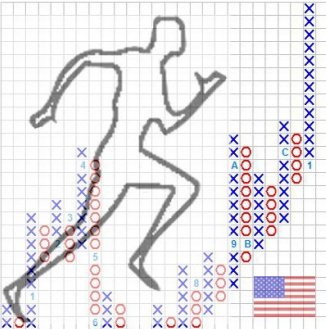


### Oft verdrängtes Thema: Die Abgeltungssteuer

Angenommen, Sie starten Ihr Depot als deutscher Anleger bei einer deutschen Bank bzw. einem deutschen Broker mit einem Betrag von 100.000 Euro. Unterstellen wir weiter, dass Sie bei jedem Trade voll investiert sind und inklusive Verlusttrades durchschnittlich +10% Gewinn pro Trade vereinnahmen.

Bei direkter Abführung der Abgeltungssteuer haben Sie nach, sagen wir, zehn Trades am Ende des Jahres einen Betrag von ca. 206.103 Euro auf dem Konto und insgesamt ca. 35.368 Euro Abgeltungssteuer an das deutsche Finanzamt abgeführt. Ihr Reingewinn beträgt demnach 106.103 Euro.

Wenn Sie Ihr Kapital mit LYNX verwalten und über das Jahr reinvestieren können, weil die Abgeltungssteuer nicht direkt nach jedem Verkauf abgeführt wird, dann haben Sie bei ansonsten identischen Bedingungen (100.000 Euro Startkapital, 10 Trades mit 10% Gewinn) am Ende, abzüglich der Abgeltungssteuer in Höhe von ca. 39.844 Euro, einen Kontostand von ca. 219.531 Euro. Ihr Reingewinn liegt dann bei 119.531 Euro und damit ca. 13.428 Euro höher.



# Point&Figure-Investor

USA

Spezialreport: Der Broker meiner Wahl

## Der Broker meiner Wahl: LYNX Broker

### Die Handelsplattform von LYNX Broker: Einfach, intuitiv, schnell

COMP	COMP INDEX	NASDAQ-COMPOSITE INDEX	NASDAQ		3459.18	3433.88	3440.92	+3.97	0.12%						
NQ	NQ Sep'13 @GLOBEX	E-mini NASDAQ 100 Futures	GLOBEX	NQ	2960.00	2973.75	2947.00	2955.50	-2.50	-0.08%	7.25K	1	2955.25	2955.75	13
ATVI	ATVI NASDAQ.NMS	ACTIVISION BLIZZARD INC	SMART	Aktien	14.33	14.41	14.26	14.31	+0.11	0.77%	1.53M	13	14.31	14.32	84
ADBE	ADBE NASDAQ.NMS	ADOBE SYSTEMS INC	SMART	Aktien	43.31	43.46	42.99	43.19	+0.07	0.16%	482K	7	43.18	43.19	6
AKAM	AKAM NASDAQ.NMS	AKAMAI TECHNOLOGIES INC	SMART	Aktien	43.90	43.99	42.92	43.20	-0.64	-1.46%	637K	3	43.20	43.21	10
ALXN	ALXN NASDAQ.NMS	ALEXION PHARMACEUTICAL...	SMART	Aktien	93.84	94.71	92.64	93.12	+0.09	0.10%	165K	1	93.11	93.23	3
ALTR	ALTR NASDAQ.NMS	ALTERA CORP	SMART	Aktien	32.30	32.52	31.95	32.10	-0.05	-0.16%	330K	23	32.09	32.11	34
AMZN	AMZN NASDAQ.NMS	AMAZON.COM INC	SMART	Aktien	276.60	276.80	273.01	274.53	-0.25	-0.09%	700K	3	274.41	274.64	7
AMGN	AMGN NASDAQ.NMS	AMGEN INC	SMART	Aktien	98.97	99.50	97.35	97.63	-0.30	-0.31%	484K	1	97.60	97.64	4
APOL	APOL NASDAQ.NMS	APOLLO GROUP INC-CL A	SMART	Aktien	21.92	22.25	21.82	21.96	+0.27	1.24%	363K	7	21.95	21.96	3
AAPL	AAPL NASDAQ.NMS	APPLE INC	SMART	AAPL	439.50	441.25	434.64	436.99	-0.61	-0.14%	2.75M	2	436.97	437.02	3
AMAT	AMAT NASDAQ.NMS	APPLIED MATERIALS INC	SMART	Aktien	15.59	15.75	15.40	15.67	+0.48	3.16%	5.08M	111	15.67	15.68	303
ADSK	ADSK NASDAQ.NMS	AUTODESK INC	SMART	Aktien	35.60	35.63	35.03	35.20	-0.13	-0.37%	576K	12	35.20	35.21	14
ADP	ADP NASDAQ.NMS	AUTOMATIC DATA PROCES...	SMART	Aktien	68.25	68.34	67.67	67.92	+0.24	0.35%	254K	2	67.92	67.93	13
AVGO	AVGO NASDAQ.NMS	AVAGO TECHNOLOGIES LTD	SMART	Aktien	36.66	36.68	36.28	36.54	+0.25	0.69%	219K	13	36.54	36.55	16
BIDU	BIDU NASDAQ.NMS	BAIDU INC - SPON ADR	SMART	Aktien	100.08	100.29	97.13	97.51	-1.92	-1.93%	1.21M	2	97.50	97.60	20
BBBY	BBBY NASDAQ.NMS	BED BATH & BEYOND INC	SMART	Aktien	69.42	70.04	69.13	69.98	+0.90	1.30%	389K	8	69.97	69.98	3
BIIB	BIIB NASDAQ.NMS	BIOMERIEUX INC	SMART	Aktien	217.73	218.90	216.10	216.59	-6.44	-2.89%	489K	1	216.43	216.61	1
BMC	BMC NASDAQ.NMS	BMC SOFTWARE INC	SMART	Aktien	45.25	45.25	45.15	45.19	-0.01	-0.02%	446K	50	45.19	45.20	54
BRCM	BRCM NASDAQ.NMS	BROADCOM CORP-CL A	SMART	Aktien	34.45	34.48	33.78	33.81	-0.33	-0.97%	1.69M	61	33.80	33.81	9
CHRW	CHRW NASDAQ.NMS	C.H. ROBINSON WORLDWID...	SMART	Aktien	56.93	57.11	56.57	56.72	+0.22	0.39%	121K	1	56.71	56.74	5
CA	CA NASDAQ.NMS	CA INC	SMART	Aktien	28.89	28.91	28.49	28.58	-0.03	-0.10%	637K	32	28.57	28.58	15
CELG	CELG NASDAQ.NMS	CELGENE CORP	SMART	Aktien	122.40	123.45	121.03	121.86	+3.11	2.62%	1.31M	4	121.84	121.91	3
CERN	CERN NASDAQ.NMS	CERNER CORP	SMART	Aktien	98.74	99.19	97.78	97.90	-0.24	-0.24%	91.1K	1	97.90	97.99	2
CHKP	CHKP NASDAQ.NMS	CHECK POINT SOFTWARE T...	SMART	Aktien	49.76	49.90	49.13	49.34	+0.00	0.00%	1.1M	1	49.34	49.34	1
CSCO	CSCO NASDAQ.NMS	CISCO SYSTEMS INC	SMART	Aktien	24.17	24.31	24.07	24.15	+0.00	0.00%	1.1M	1	24.15	24.15	1

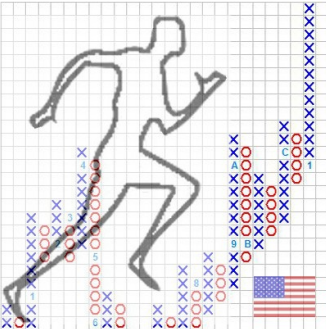
Ausschnitt aus der Handelsmaske der TraderWorkstation 4.0

### Die Handelsplattform:

Die Handelsplattform „TraderWorkstation 4.0“ von LYNX Broker ist im Jahre 2012 erneut durch eine der weltweit einflussreichsten Brokeranalysen des renommierten Handelsmagazin Barron's zu einer der besten gekürt worden. Die Handelsplattform wurde vor allem für ihre Benutzerfreundlichkeit, Zuverlässigkeit, Stabilität und technische Überlegenheit ausgezeichnet.

Diese professionelle Handelsplattform (TraderWorkstation 4.0) können Sie mit Ihrem Passwort, welches Ihnen umgehend nach der Depotöffnung mitgeteilt wird, nutzen. Die Handelsplattform ist für die gängigsten Betriebssysteme (Windows, Macintosh und Linux) zum Download verfügbar. (Quelle: LYNX Broker Webseite)

Alternativ bietet Ihnen LYNX Broker mit „WebTrader“ eine Webbrowser-Version an, sofern Sie keine Software auf Ihren Computer herunterladen möchten. Diese Version kann unabhängig vom verwendeten Betriebssystem genutzt werden.



# Point&Figure-Investor

USA

Spezialreport: Der Broker meiner Wahl

## Der Broker meiner Wahl: LYNX Broker

So ordern Sie schon in wenigen Tagen günstig alle Point&Figure-Investor USA-Empfehlungen

**LYNX** WELTWEIT ANLEGEN

- 1** 100+ Börsen in 20 Ländern weltweit
- 2** Jetzt noch **günstigere** Konditionen
- 3** Abgeltungssteuer erst im Folgejahr

**JETZT  
ERSPARNIS  
ANZEIGEN!**

**KLICKEN SIE HIER** ➔

AKTIEN • ETFs • OPTIONEN • FUTURES • ZERTIFIKATE • FOREX • AKTIEN • ETFs • OPTIONEN

### Infomaterial und Depoteröffnung:

[Hier können Sie sofort Infomaterial über Ihr neues Depot bei LYNX Broker anfordern.](#)

Sie erhalten bereits wenige Tage später die gewünschten ausführlichen Informationen inklusive des deutschen Kontoeröffnungsantrags.

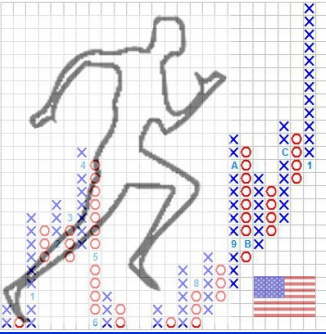
Nach dem Ausfüllen brauchen Sie diesen nur noch an LYNX Broker schicken und können bereits wenige Tage später das Handelskonto mit einer innerdeutschen und damit günstigen Überweisung zu monetarisieren.

Es ist ebenfalls möglich, bereits bestehende Depots zu LYNX Broker zu übertragen.

### Kostenloser Service: Webinare

LYNX bietet als Zusatz-Service regelmäßig kostenlose Webinare an. Die Termine und Inhalte der nächsten Veranstaltungen erfahren Sie auf der [LYNX-Webseite](#).

So können Sie - selbstverständlich inkognito - ganz leicht von zu Hause aus über das Internet die LYNX-Live-Webinare verfolgen. Behandelt werden Themen zur cleveren Nutzung der Handelsplattform, Analyse von Wertpapieren, Strategie & Taktik, zu Derivaten oder zum Forex-Handel (Währungen).



## Der Broker meiner Wahl: LYNX Broker

### Wissenswertes über LYNX Broker - Kontaktdaten



**Kontakt Daten:**

**LYNX B.V. Germany Branch**  
Französische Str. 13/14  
10117 Berlin  
Tel.: +49 (30) 303286690  
E-Mail: [service@lynxbroker.de](mailto:service@lynxbroker.de)

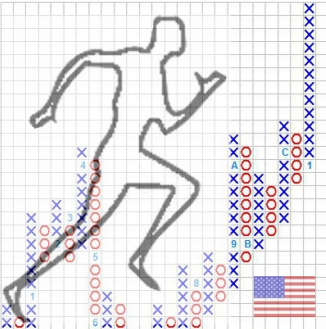
USt.-ID DE262297057

### Ausgewählte Fakten zu LYNX Broker:

Als Finanzdienstleister legt LYNX großen Wert auf optimalen Schutz und Sicherheit. LYNX verfügt über alle erforderlichen staatlichen Zulassungen. Die deutsche Niederlassung ist zugelassen und beaufsichtigt durch die Bundesanstalt für Finanzdienstleistungsaufsicht (BaFin). In den Niederlanden wird LYNX durch die Wertpapieraufsichtsbehörde (AFM) und durch die niederländische Zentralbank (DNB) überwacht. Die Handelsplattform (Trader Workstation) erfüllt höchste Sicherheitsanforderungen und gehört zu den zuverlässigsten ihrer Art.

Ihr Depot wird bei unserem Partner Interactive Brokers UK (IB UK) geführt. IB UK ist ein Tochterunternehmen von Interactive Brokers LLC (IB), ein an der Nasdaq notiertes Unternehmen (Symbol: IBKR), das seit mehr als 33 Jahren in der Finanzwelt aktiv ist und eine extrem konservative Geschäftspolitik verfolgt.

Aufgrund der Depotführung bei IB UK besteht für Sie ein Schutz durch das U.K. Financial Services Compensations Scheme (FSCS). Daraus ergibt sich eine Sicherheit Ihres Kontos von maximal 48.000 GBP (100% auf die ersten 30.000 GBP und 90% für die folgenden 20.000 GBP).  
(Quelle: LYNX Broker Webseite)



## Service-Seite

### Kontakt zu Jörg Mahnert

Für inhaltliche Fragen und Anregungen: [redaktion@xundo.info](mailto:redaktion@xundo.info)

Für alle Fragen rund um Ihre Abonnements: [aboverwaltung@xundo.info](mailto:aboverwaltung@xundo.info)

Postadresse:

Jörg Mahnert, Auf Krummerück 18, 52078 Aachen

### 25% Rabatt auf Bulls Eye Broker-Software für Abonnenten

Als Abonnent des Point&Figure-Investor Deutschland und / oder des Point&Figure-Investor USA erhalten Sie die Point&Figure-Software Bulls Eye Broker für 127 Euro inkl. MWST.

Der reguläre Preis beträgt 169 Euro.

Weitere Informationen und Bestellung bitte unter: [redaktion@xundo.info](mailto:redaktion@xundo.info)

### Kostenfreie Webinare für Abonnenten

Für Abonnenten des Point&Figure-Investor Deutschland und / oder des Point&Figure-Investor USA veranstalte ich in monatlichem Turnus Webinare zum Thema Point&Figure.

Weitere Informationen und Terminvereinbarung bitte unter: [redaktion@xundo.info](mailto:redaktion@xundo.info)

## Impressum

Point&Figure Investor Deutschland · © 2013 by Jörg Mahnert, auf Krummerück 18, 52078 Aachen

Herausgeber und Chefredakteur: Jörg Mahnert (V.i.S.d.P.)

© Jörg Mahnert. Alle Rechte vorbehalten. Nachdruck, Weitergabe und sonstige Reproduktionen nur mit Genehmigung des Herausgebers.

Risikohinweis: Die Informationen basieren auf Quellen, die für zuverlässig erachtet werden. Die Angaben erfolgen nach sorgfältiger Prüfung, jedoch ohne Gewähr! Für die angemessene Platzierung von Kauf- und Verkaufsaufträgen ist der Nutzer allein verantwortlich. Gute Ergebnisse in der Vergangenheit garantieren keine positiven Resultate in der Zukunft. Aktienanlagen sowie Hebel- und Terminmarktinstrumente (Optionsscheine, Optionen, Hebelzertifikate, Futures, Mini-Futures) bieten höhere Chancen auf Gewinne, bergen aber zugleich die Gefahr extrem hoher Verluste, die im negativsten Fall bis zum Totalverlust der investierten Mittel führen können. Daher wird ausdrücklich davon abgeraten, Anlagemittel auf nur wenige Empfehlungen zu konzentrieren. Der Anteil einzelner Werte/Finanzinstrumente sollte - je nach Risikoeinschätzung maximal 1% bis 5% der für Trading-Anlagen überhaupt vorgesehenen Mittel betragen. Mehr als 15% bis 25% Ihres auf aktienorientierte Anlagen ausgerichteten Depotanteils sollten Sie auf keinen Fall insgesamt unter kurzfristigeren, weniger als 6 Monate umfassenden Trading-Gesichtspunkten anlegen.